
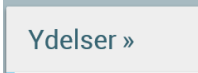
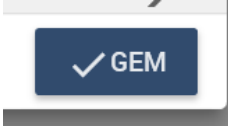


IV-behandling ordineret fra sygehuset jf. rammeaftale (PLC)

Fase	Forklaring	Navigation								
Orienter dig i fremsendt plejeforløbsplan	Ordination samt tyngdekategori fremgår af fremsendt plejeforløbsplan eller i en korrespondancemeddelelse. Ved manglende tyngdekategori kontaktes sygehuset som skal fremsende ny PFP.	<p>Plejeforløbsplan (Modtaget)</p> <p>Korrespondancebrev - (Modtaget)</p>								
Visiter korrekt ydelse	Gå på Borgers liv									
	Vælg borgers ydelseskort									
	Fremsøg relevant ydelse ved at vælge "plus" i højre side og søg iv	<p>+</p> <p>Alle ydelser</p> <p>IV-antibiotika</p>								
	Vælg startdato og Slutdato	<p>Ydelse afsluttes</p> <p>13.04.2020 ▾</p> <p>Afslutningsårsag*</p> <p>Andet ▾</p>								
	Vælg antallet af gange og antal minutter for hvert vagtlag. Jf. ordination. Det er VIGTIGT at antallet af minutter afspejler, hvor meget tid der bruges på opgaven.	<p><input checked="" type="checkbox"/> DAG</p> <p>7 gange hver 1. uge, 50 minutter pr. gang</p> <table border="0"> <tr> <td>Antal gange*</td> <td>hver*</td> <td>pr.</td> <td>minutter pr. gang*</td> </tr> <tr> <td>7</td> <td>1</td> <td>uge</td> <td>50</td> </tr> </table>	Antal gange*	hver*	pr.	minutter pr. gang*	7	1	uge	50
Antal gange*	hver*	pr.	minutter pr. gang*							
7	1	uge	50							
	Tilføj leverandør	<p>Leverandør _____</p>								
	Vælg præcis den tyngdekategori, som er angivet fra sygehuset. OBS: Der er ingen tyngdekategori på Afslutning af kemobehandling.	<p>Underydelser</p> <p><input type="checkbox"/> Tyngde 1</p> <p><input checked="" type="checkbox"/> Tyngde 2</p> <p><input type="checkbox"/> Tyngde 3</p> <p><input type="checkbox"/> Tyngde 4</p>								

	Sæt opfølgningsdato, til den dag ydelsen slutter	Opfølgning* 13.04.2020 ▾
	Vælg Gem. Bestil ydelsen fra kortet Ydelser	 Bestil ydelse
Planlægning af ydelsen	Planlæg herefter opgaver i relevant tidsbånd i plejecenterplanlægning (som vanligt).	